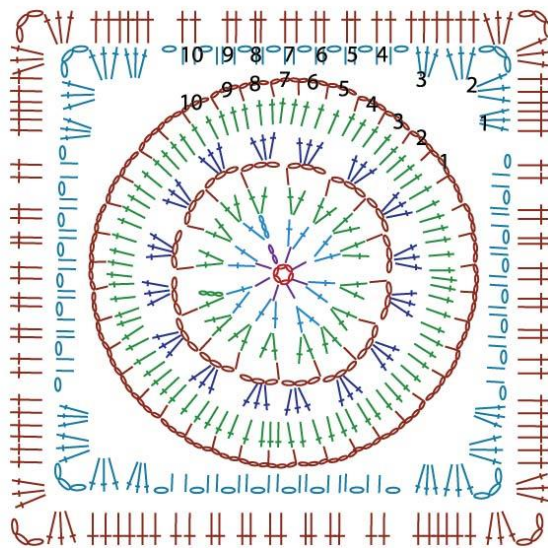


ריבועים במסרגה אחת \ 7 \ Granny square (בהשראת דוגמאות ברשת)
 ריבוע שמתחי בעיגול גדול



הוראות סריגה \ הנחיות כלליות:
 הגראני שלי סרוג בחוט כותנה, מסרגה 2.5. את אותה דוגמה אפשר לסרוג עם חוטים בעוביים שונים ואפשר להחליף עמוד לחצי עמוד.

ריבועים במסרגה אחת \ 7 \ Granny square (בהשראת דוגמאות ברשת)

ריבוע שמתחי בעיגול גדול

מתחילים ב 6 עיניים, סוגרים בעין נסתרת ללולאה.



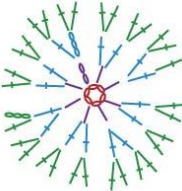
שורה שניה: שישה חצאי עמודים.
מתחילים בשתי עיניים באויר, סוגרים בעין נסתרת.



שורה שלישית: 2 עמודים בכל עין. מתחילים בשלוש עיניים שנספרות כעמוד. סוגרים בעין נסתרת.





שורה שלישית: 2 עמודים בכל עין. מתחילים בשלוש עיניים שנספרות כעמוד. סוגרים בעין נסתרת.



שורה רביעית: חצי עמוד \ שלוש עיניים \ מדלגים על עין \ סוגרים חצי עמוד כפול 16 פעמים.
מתחילים בשתי עיניים הנספרות כעמוד, סוגרים בעין נסתרת.

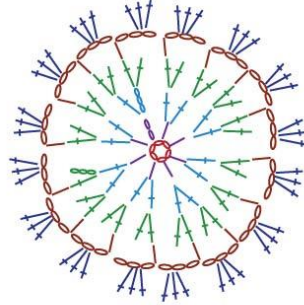


 עין באויר	 חצי עמוד	 פינת הריבוע, מקבץ של 3 עמודים \ 3 עיניים \ 3 עמודים	 עמוד	 עמוד
			מקרא 3 עיניים לתחילת שורה, נספר כעמוד	

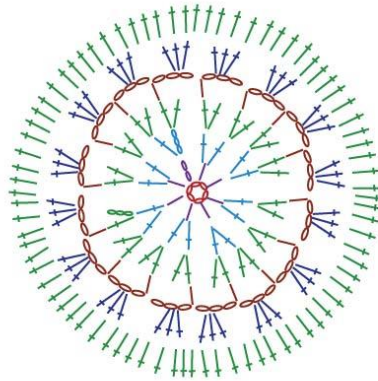
ריבועים במסרגה אחת \ 7 \ Granny square (בהשראת דוגמאות ברשת)

ריבוע שמתחי בעיגול גדול

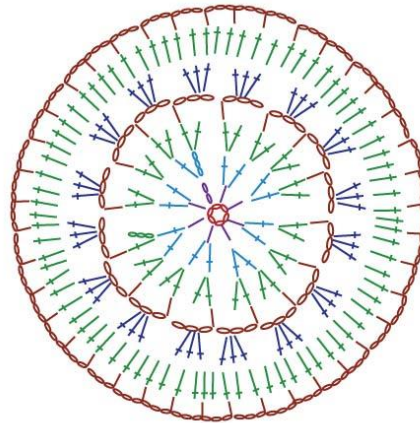
שורה חמישית: שלושה עמודים מעל כל לולאה משורה קודמת.
מתחילים בשלוש עיניים שנספרות כעמוד. סוגרים בעין נסתרת.



שורה שישית: עמוד מעל כל עמוד סרוג משורה קודמת - שלושה עמודים,
2 עמודים ברוח בין מקבץ שלושת העמודים בשורה קודמת. כפול 16 פעמים
מתחילים בשלוש עיניים הנספרות כעמוד, סוגרים עם עין נסתרת.



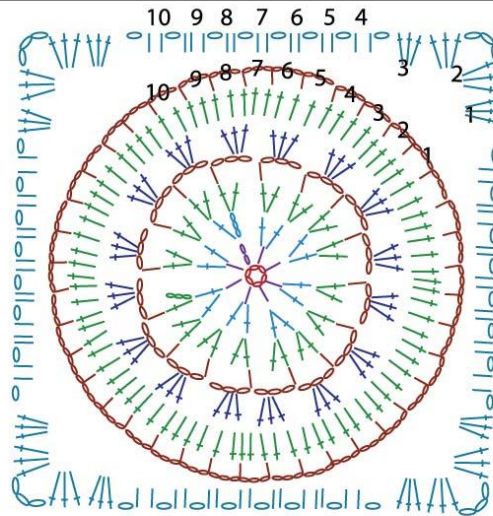
שורה שביעית: חצי עמוד \ שלוש עיניים באויר \ מדלגים על עין. כפול 40 פעמים
מתחילים בשלוש עיניים שנספרות כעמוד. סוגרים בעין נסתרת.



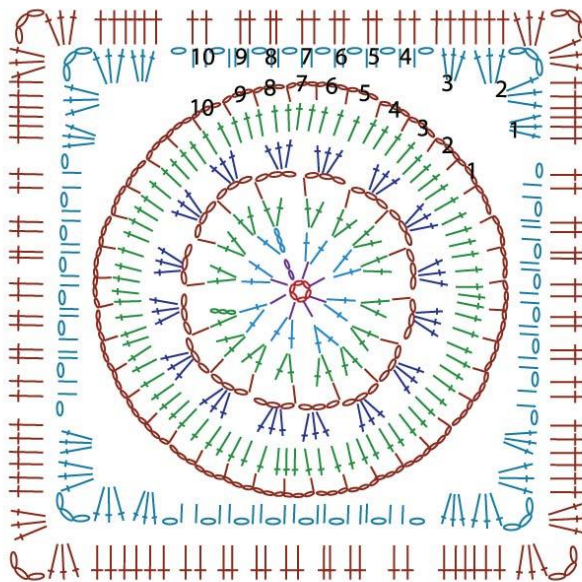
ריבועים במסרגה אחת \ 7 \ Granny square (בהשראת דוגמאות ברשת)


ריבוע שמתחי בעיגול גדול

שורה שמינית: מעבר מעיגול לריבוע. הסריגה נעשית בתוך הלולאה.
 לולאה ראשונה - סורגים שלושה עמודים, לולאה שניה - שהיא הפינה של הריבוע - שלושה עמודים \ שלוש עיניים \ שלושה עמודים לולאה שלישית - שלושה עמודים עין באויר 4,5,6,7,8,9,10 - עין באויר, 2 חצאי עמודים עין באויר ומתחילים מהתחלה של הדוגמה. מתחילים בשלוש עיניים שנספרות כעמוד. סורגים בעין נסתרת.
 ממשיכים הלאה, פינה תמיד פינה, והדופן גדלה.



שורה תשיעית והלאה: סורגים פינה - שלושה עמודים, שלוש עיניים, שלושה עמודים. בהמשך הדופן, מעל כל עמוד - עמוד. מגיעים לפינה, סורגים פינה וממשיכים הלאה. מתחילים בשלוש עיניים שנספרות כעמוד. סורגים בעין נסתרת.





יוצרת * שוקחה
דליה ברנובר Dalia Be Happy