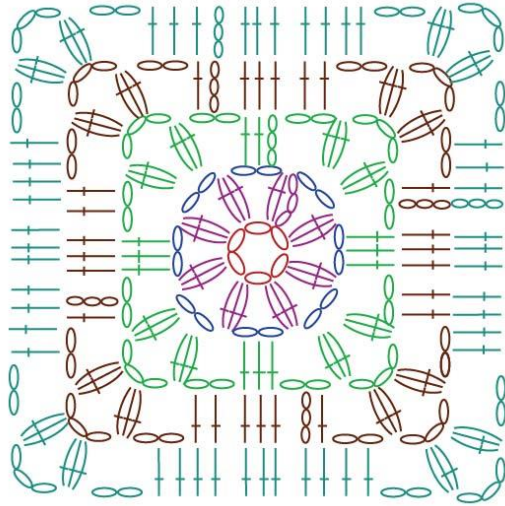


ריבועים במסרגה אחת \ 1 \ Granny square (בהשראת דוגמאות ברשת)  
Popcorn Corner

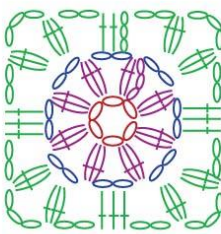


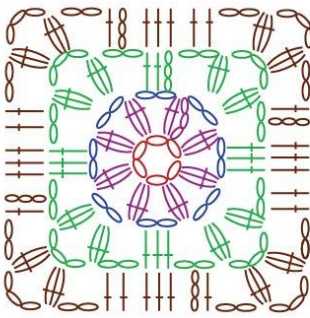
הוראות סריגה \ הנחיות כלליות:  
הגראני שלי סרוג בחוט כותנה, מסרגה 2.5. את אותה דוגמה אפשר לסרוג עם חוטים בעוביים שונים ואפשר להחליף עמוד לחצי עמוד.

ריבועים במסרגה אחת \ 1 \ Granny square (בהשראת דוגמאות ברשת)  
Popcorn Corner

מתחילים ב 6 עיניים, סוגרים בעין נסתרת ללולאה. 

שורה שניה: פופקורן שמורכב משלושה עמודים, 2 עיניים \ כפול שמונה מתחילים בשלוש עיניים באויר שנספרות כעמוד, סוגרים בעין נסתרת. 

שורה שלישית: פינה - פופקורן, שלוש עיניים, פופקורן \ שתי עיניים באויר שלושה עמודים ללולאה הבאה, שתי עיניים באויר \ כפול ארבע מתחילים בשלוש עיניים שנספרות כעמוד, סוגרים בעין נסתרת. 

שורה רביעית: פינה - פופקורן, שלוש עיניים, פופקורן \ שתי עיניים באויר שבעה עמודים, שתי עיניים באויר \ כפול ארבע מתחילים בשלוש עיניים באויר שנספרות כעמוד, סוגרים בעין נסתרת. 

	עין באויר		מקרא
	חצי עמוד		3 עיניים לתחילת שורה, נספר כעמוד
	פינת הריבוע, מקבץ של 3 עמודים \ 3 עיניים \ 3 עמודים		עמוד

