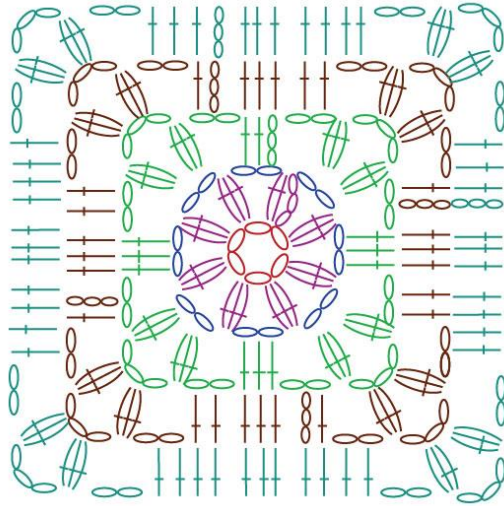


# ריבוע עם פינות פופקורן

## בהשראת דוגמאות ברשת


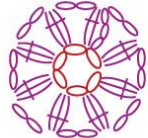
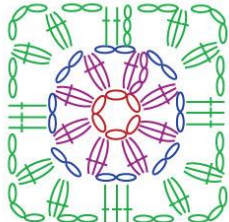
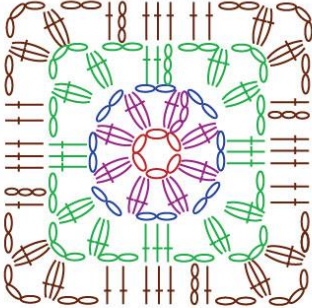


הוראות סריגה \ הנחיות כלליות:  
 הגראני שלי סרוג בחוט כתונה, מסרגה 2.5. את אותה דוגמה אפשר לסרוג עם חוטים בעוביים שונים ואפשר להחליף עמוד לחצי עמוד.

מעגלי נשים  סורגות ויוצרות דליה ברנובר 052-2948487 Dalia be happy  
 כל הזכויות ליצירת ההדרכה שייכות לדליה ברנובר

# ריבוע עם פינות פופקורן

## בהשראת דוגמאות ברשת

<p>מתחילים ב 6 עיניים, סוגרים בעין נסתרת ללולאה.</p>	
<p>שורה שניה: פופקורן שמורכב משלושה עמודים, 2 עיניים \ כפול שמונה מתחילים בשלוש עיניים באויר שנספרות כעמוד, סוגרים בעין נסתרת.</p>	
<p>שורה שלישית: פינה - פופקורן, שלוש עיניים, פופקורן \ שתי עיניים באויר שלושה עמודים ללולאה הבאה, שתי עיניים באויר \ כפול ארבע מתחילים בשלוש עיניים שנספרות כעמוד, סוגרים בעין נסתרת.</p>	
<p>שורה רביעית: פינה - פופקורן, שלוש עיניים, פופקורן \ שתי עיניים באויר שבעה עמודים, שתי עיניים באויר \ כפול ארבע מתחילים בשלוש עיניים באויר שנספרות כעמוד, סוגרים בעין נסתרת.</p>	
<p>עין באויר</p> <hr/> <p>חצי עמוד</p> <hr/> <p>פופקורן שמורכב משלושה עמודים</p>	<p>מקרא</p> <p>3 עיניים לתחילת שורה, נספר כעמוד</p> <hr/> <p>עמוד</p>