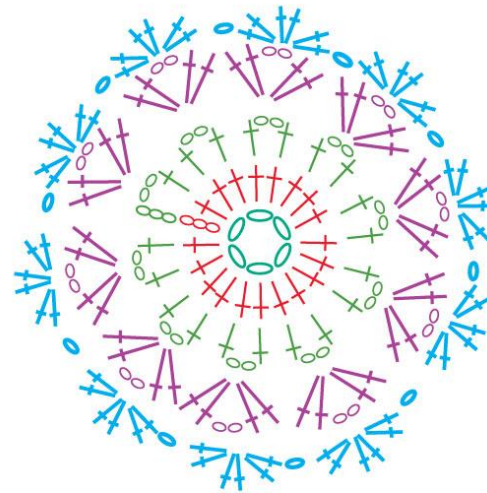


Rainbow flower

Rainbow flower פרח תחרה מתפתח. כל שכבה נובעת מהשכבה הקודמת ויוצרת מעגל שלם של שמחה בלב. כדי לראות מה יצרתי איתו, את מחמנת להכנס לאתר. הקוד לסריקה כאן למטה



סימני סריגה	
עין	○
עמוד	†
חצי עמוד	
הכפלה - שני חצאי עמודים בעין	∨
הכפלה - שני עמודים בעין	†∨
שרשרת עיניים	○○○○

לסריקת ההדרכה, כאן



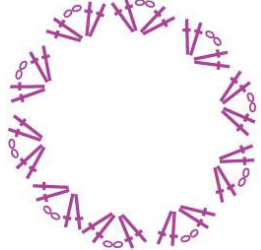
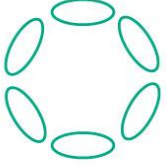

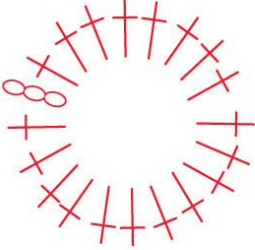
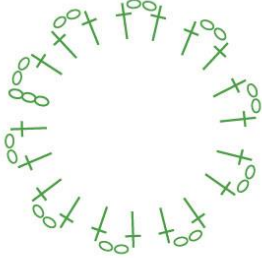
מחמנת לסרוג איתי! כל הפרטים, באתר www.dalia-behappy.com

תהנו, באהבה, דליה

מעגלי נשים סורגות ויוצרות
מועדון סריגה במסרגה אחת Dalia be happy

כל הזכויות שמורות דליה ברנובר Dalia be happy

Rainbow flower

	<p>שורה רביעית - מניפה מעל 2 עיניים משורה קודמת: המניפה נסרגת משני עמודים \ שתי עיניים \ שני עמודים.</p>		<p>שורה ראשונה - 6 עיני ששרת, סוגרים בעין נסתרת או טבעת קסם</p>
	<p>שורה חמישית - סוגרים מניפה במרכז כל מניפה המניפה מורכבת משישה עמודים ונסגרת בין המניפות בעין נסתרת</p>		<p>שורה שניה: סוגרים עשרים עמודים לתוך הלולאה. סוגרים בעין נסתרת, מתחילים בשלוש עיניים הנספרות כעמוד.</p>
			<p>שורה שלישית - סוגרים שני עמודים \ שתי עיניים באויר כפול עשר.. מתחילים בשלוש עיניים הנספרות כעמוד סוגרים בעין נסתרת.</p>

