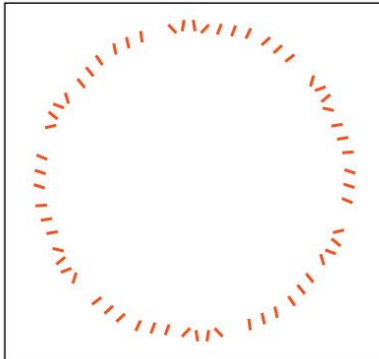



Mandala flower



שורה שביעית | חצי עמוד על כל חצי עמוד
 \ שתי הכפלות מעל ההכפלה. מתחילים
 בשתי עיניים הנספרות כחצי עמוד
 סוגרים בעין נסתרת



פרח מנדלה הוא מורכב ויפה, ממליצה לסרוג אותו במגוון צבעים
 זה יכול להיות שילוב מונוכרומטי או צבעוני
 תהני.

סימני סריגה	
עין	○
עמוד	†
חצי עמוד	
הכפלה - שני חצאי עמודים בעין	∨
הכפלה - שני עמודים בעין	†
שרשרת עיניים	○○○○

לסריקת ההדרכה, כאן



מחמנת לסרוג איתי! כל הפרטים, באתר www.dalia-behappy.com


תהנו, באהבה, דליה

מעגלי נשים סורגות ויוצרות
 מועדון סריגה במסרגה אחת Dalia be happy

כל הזכויות שמורות דליה ברנובר Dalia be happy

Mandala flower

1

	<p>שורה רביעית, במרכז המניפה משורה קודמת, מניפה שמורכבת משישה עמודים, עין סוגרת. מתחילים בסימן החץ בעין.</p>		<p>שורה ראשונה - 6 עיני ששרת, סוגרים בעין נסתר או טבעת קסם</p>
	<p>שורה חמישית - שוב מניפות, בין המניפות משורה קודמת כל מניפה נסגרת במרכז המניפה משורה קודמת בעין נסתר. מתחילים בסימן החץ בעין.</p>		<p>שורה שניה - 5 עיני ששרת \ שלוש חצאי עמודים בשרשרת - מתחילים מעין שלישית סוגרים בעין שטוחה X שש פעמים</p>
	<p>שורה שישית - חצי עמוד על כל עמוד מהמניפה \ שני חצאי עמודים מעל העין לסגירה משורה קודמת. מתחילים בשתי עיניים הנספרות כחצי עמוד סוגרים בעין נסתר</p>		<p>שורה שלישית - מניפה שמורכבת משלושה עמודים + עין באויר X שש פעמים מתחילים בסימון</p>

