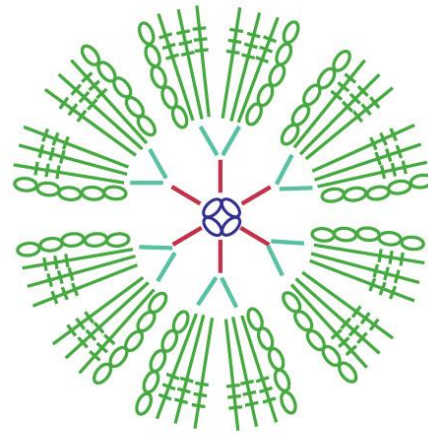


Simple flower



פרח הפשוטות. כי הוא באמת פשוט, נינוח, נעים ומקסים.
בסריגה וגם במראה.
מה אני ממליצה לעשות איתנו? כנסי לאתר ותוכלי לראות,
את מחמנת לסרוק את הקוד כאן למטה.
תהני, באהבה, דליה

סימני סריגה	
עין	
עמוד	
חצי עמוד	
הכפלה - שני חצאי עמודים בעין	
הכפלה - שני עמודים בעין	
שרשרת עיניים	

לסריקת ההדרכה, כאן



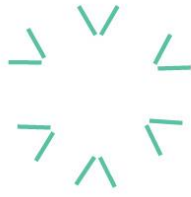



מחמנת לסרוג איתי! כל הפרטים, באתר www.dalia-behappy.com

מבוסס על דוגמה מהרשת
תהנו, באהבה, דליה

מעגלי נשים 
מועדון סריגה במסרגה אחת **Dalia be happy**

כל הזכויות שמורות דליה ברנובר **Dalia be happy**

Simple flower

	<p>שורה שלישית - 6 הכפלות, סה"כ 12 חצאי עמודים בתחילת שורה עולים שתי עיניים, סוגרים בעין שרשרת.</p>		<p>שורה ראשונה - 4 עיני ששרת, סוגרים בעין נסתרת או טבעת קסם</p>
	<p>שורה רביעית - סוגרים את "עלי הכותרת" - כל "עלה" נסרג על שתי עיניים, סה"כ שש "עלי כותרת": בעין אחת - עולים 5 עיניים, סוגרים עוד שלושה עמודים משולשים בעין הבאה - סוגרים שלושה עמודים משולשים, 5 עיניים. סוגרים עם עין נסתרת עוברים לעין הבאה וממשיכים. X שש.</p>		<p>שורה שניה - 6 חצאי עמודים לתוך הלולאה. עולים שתי עיניים, סוגרים בעין שרשרת.</p>

