


קולקציית הפרחים | דליה קרישטל ברנובר | Simple Flower

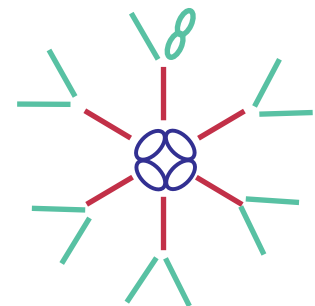
שורה 1 - סורגת ארבע עיניים, סוגרת ללולאה באמצעות עין נסתרת.



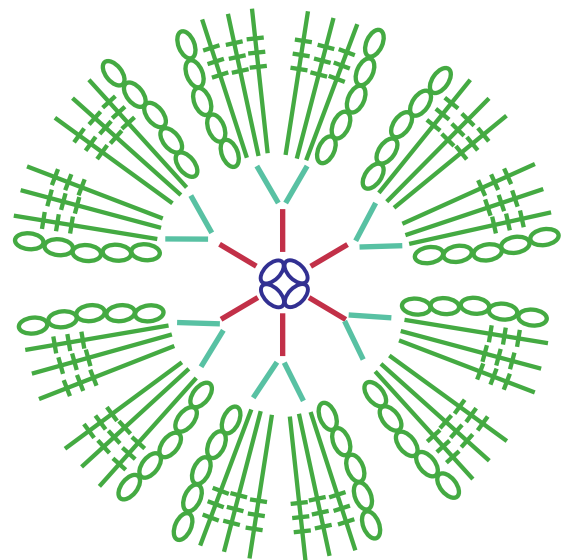
שורה 2 - סורגת שישה חצאי עמודים לתוך הלולאה. מתחילה בשתי עיניים הנספרות כעמוד, סוגרת בעין נסתרת. (6)



שורה 3 - סורגת שני חצאי עמודים בכל עין (הכפלה) (12) מתחילה בשתי עיניים הנספרות כחצי עמוד, סוגרת בעין נסתרת.



שורה רביעית - סורגים את "עלי הכותרת" - כל "עלה" נסרג על שתי עיניים, סה"כ שישה "עלי כותרת": בעין ראשונה - סורגת 5 עיניים סורגת עוד שלושה עמודים משולשים בעין הבאה - סורגת שלושה עמודים משולשים, 5 עיניים. סוגרת עם עין נסתרת עוברת לעין הבאה וממשיכה. כפול שש פעמים.

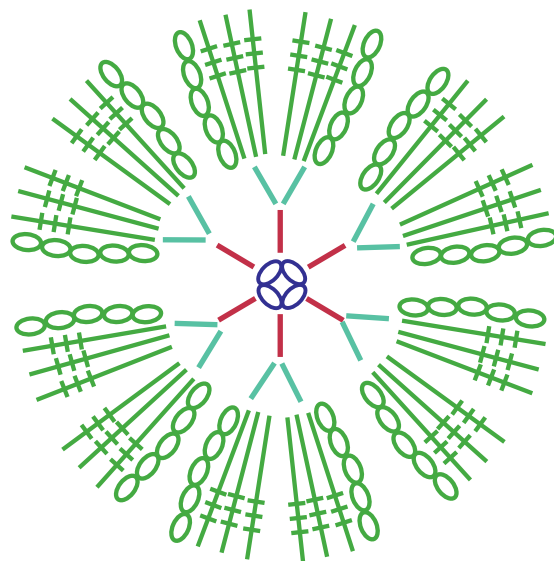


מחמנת לסרוג איתי! כל הפרטים, באתר www.dalia-behappy.com

דליה קרישטל ברנובר | הבית לריפוי ומלאכה | מעגלי נשים סורגות ויוצרות
כל הזכויות שמורות דליה ברנובר Dalia be happy 052-2948487 תהנו, באהבה, דליה







קולקציית הפרחים | דליה קרישטל ברנובר | Simple Flower



Simple flower

פרח הפשטות. כי הוא באמת פשוט, נינוח, נעים ומקסים. בסריגה וגם במראה.
ההדרכה נוצרה להחלפת צבע הכל שורה.

מקרא	
ארבע עיניים נסגרות ללואה 	חמש עיניים 
שני חצאי עמודים בעין אחת 	חצי עמוד 
עמוד משולש - מעלים למסרגה שלושה סבובים וסורגים כל סיבוב לגובה של העמוד 	

מחמנת לסרוג איתי! כל הפרטים, באתר www.dalia-behappy.com

דליה קרישטל ברנובר | הבית לריפוי ומלאכה | מעגלי נשים סורגות ויוצרות
כל הזכויות שמורות דליה ברנובר Dalia be happy 052-2948487 תהנו, באהבה, דליה

