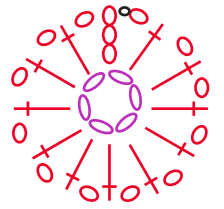


# פרחים Julia's Flower

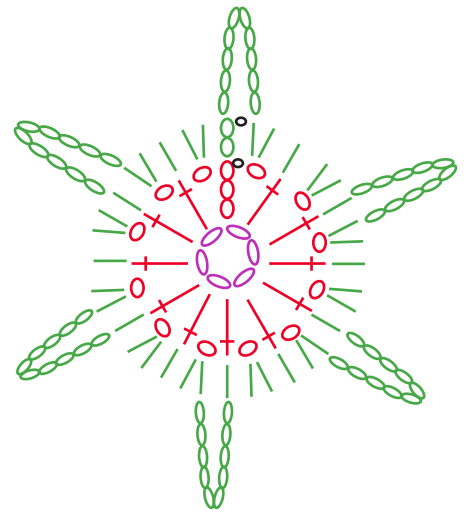
שורה 1 - סורגת שש עיניים, סוגרת ללולאה באמצעות  
עין נסתרת.



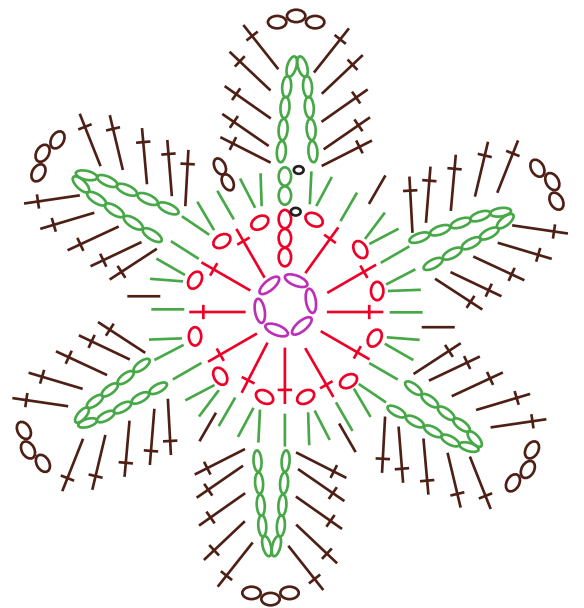
שורה 2 - המוטיב הוא עמוד \ עין באויר, המוטיב נסרג  
12 פעמים.  
מתחילה בשלוש עיניים באויר הנספרות כעמוד, סוגרת  
בעין נסתרת. (Sl st)



שורה 3 - סורגת חמישה חצאי עמודים, עולה 10 עיניים  
סוגרת בחצי עמוד כפול שש פעמים.  
מתחילה ב 2 עיניים הנספרות כחצי עמוד,  
סוגרת בעין נסתרת.



שורה 4 - חצי עמוד בין שתי השרשראות, (בשורה  
קודמת סרגנות ללולאה מ 10 עיניים ובין הלולאה  
4 חצאי עמודים)  
בלולאה של ה 10 עיניים-חמישה עמודים, 3 עיניים,  
חמישה עמודים כפול שש פעמים.

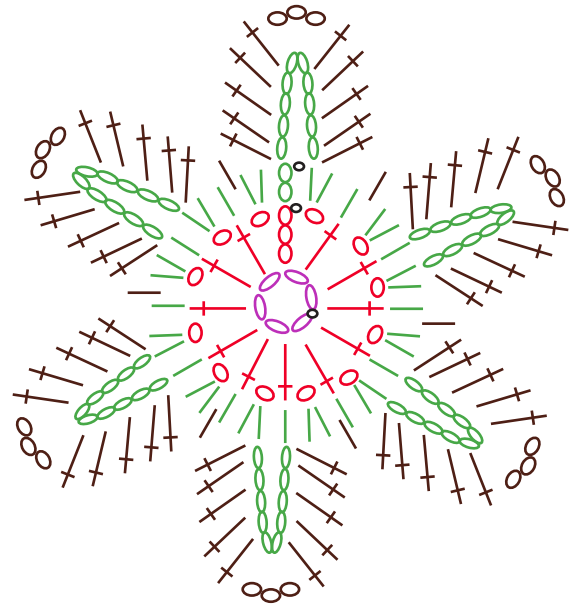


מחמנת לסרוג איתי! כל הפרטים, באתר [www.dalia-behappy.com](http://www.dalia-behappy.com)

דליה קרישטל ברנובר | הבית לריפוי ומלאכה | מעגלי נשים סורגות ויוצרות  
כל הזכויות שמורות דליה ברנובר Dalia be happy 052-2948487 תהנו, באהבה, דליה



# פרחים Julia's Flower



את הפרח הזה אני אוהבת במיוחד ולכן הקדשתי אותו לג'וליה. מה זאת אומרת איזו ג'וליה? רוברטס כמובן שלאחרונה למדתי שהיא סרגנית על. בחיי.

**מה צריכה לסריגת פרח ג'וליה?**

חוטים - אני סורגת את הפרחים עם חוטי כותנה מקטלוג הילה או מקביל אליו, אבל בפועל אפשר לסרוג את הפרח מכל חוט שתמצאו, תלוי במטרה, בצורך ובחוטים שיש לך. אני תמיד ממליצה לקחת מסרגה ולנסות.

**איך סורגת את פרח ג'וליה?**

עיניים לתחילת שורה - שתיים או שלוש 

שרשרת של 10 עיניים 

עמוד 

חצי עמוד 

עין סוגרת 

מחמנת לסרוג איתי! כל הפרטים, באתר [www.dalia-behappy.com](http://www.dalia-behappy.com)

דליה קרישטל ברנובר | הבית לריפוי ומלאכה | מעגלי נשים סורגות ויוצרות

תהנו, באהבה, דליה 052-2948487

Dalia be happy ברנובר כל הזכויות שמורות דליה ברנובר

