
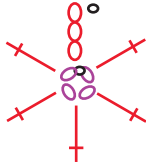
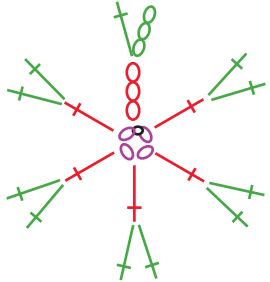
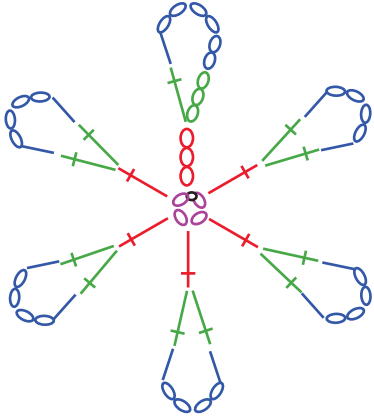
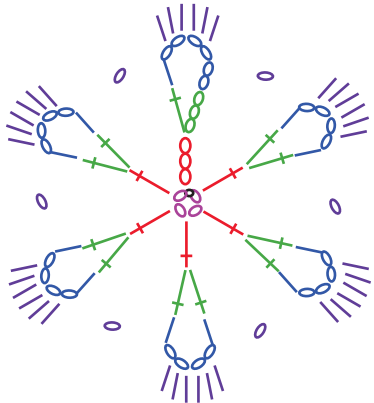


קולקציית הפרחים | דליה קרישטל ברנובר | Lacy Flower

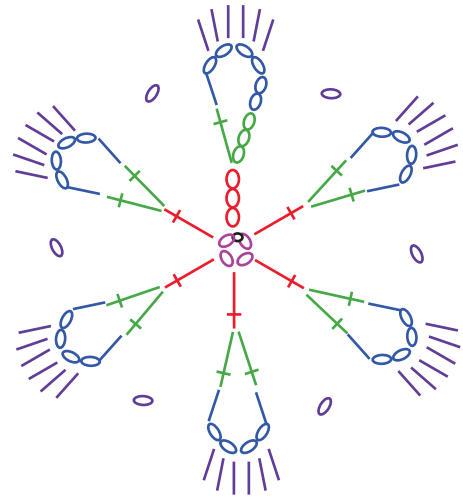
<p>שורה 1 - סורגת ארבע עיניים, סוגרת ללולאה באמצעות עין נסתרת.</p>	
<p>שורה 2 - שישה עמודים לתוך הלולאה. מתחילה בשלוש עיניים הנספרות כעמוד, סוגרת בעין נסתרת. (6)</p>	
<p>שורה 3 - סורגת שני עמודים בכל עין (הכפלה) (12) מתחילה בשלוש עיניים הנספרות כעמוד, סוגרת בעין נסתרת.</p>	
<p>שורה 4 - חצי עמוד \ ארבע עיניים \ חצי עמוד כפול שש פעמים. מתחילה בשתי עיניים הנספרות כחצי עמוד, סוגרת בעין נסתרת.</p>	
<p>שורה 5- ששה חצאי עמודים בתוך הלולאה משורה קודמת עין סגירה בין המניפות משורה קודמת כפול שש. מתחילה בשתי עיניים הנספרות כחצי עמוד, סוגרת בעין נסתרת.</p>	

מחמנת לסרוג איתי! כל הפרטים, באתר www.dalia-behappy.com

דליה קרישטל ברנובר | הבית לריפוי ומלאכה | מעגלי נשים סורגות ויוצרות
כל הזכויות שמורות דליה ברנובר Dalia be happy 052-2948487 תהנו, באהבה, דליה



קולקציית הפרחים | דליה קרישטל ברנובר | Lacy Flower



Lacy flower הוא קטן ועדין, נעים לסריגה ולמראה. מראה תחרתי, אותנטי ומדליק. כדי לראות מה יצרתי איתו, את מוזמנת לגולל למטה. ההדרכה נוצרה להחלפת צבע הכל שורה.

עיניים לתחילת שורה - שתיים או שלוש 

שרשרת של 10 עיניים 

עמוד 

חצי עמוד 

עין סוגרת 

מחמנת לסרוג איתי! כל הפרטים, באתר www.dalia-behappy.com

דליה קרישטל ברנובר | הבית לריפוי ומלאכה | מעגלי נשים סורגות ויוצרות
כל הזכויות שמורות דליה ברנובר Dalia be happy 052-2948487 תהנו, באהבה, דליה

