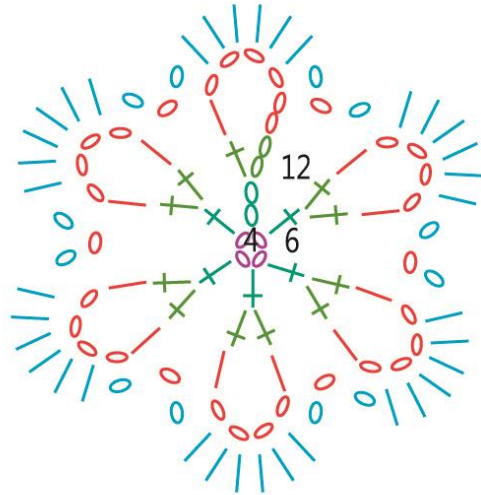


Lacy flower



תהנו, באהבה, דליה

Lacy flower הוא קטן ועדין, נעים לסריגה ולמראה. מראה תחרתי, אותנטי ומדליק. כדי לראות מה יצרתי איתו, את מחמנת להכנס לאתר הקוד לסריקה כאן למטה

סימני סריגה	
עין	
עמוד	
חצי עמוד	
הכפלה - שני חצאי עמודים בעין	
הכפלה - שני עמודים בעין	
שרשרת עיניים	

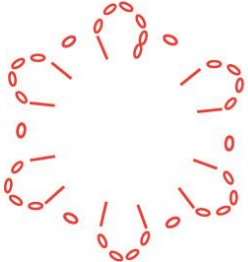


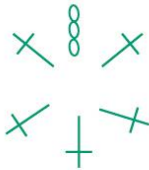

עמוד הפינטרסט שלי
crochet flowers כאן

מה עשיתי עם ה Lacy flower
ולהדרכה לפרח, כאן



מחמנת לסרוג איתי! כל הפרטים, באתר www.dalia-behappy.com

Lacy flower

	<p>שורה רביעית/ חצי עמוד \ 4 עיניים \ חצי עמוד \ עין באויר כפול שש פעמים מתחילים עם 2 עיניים באויר</p>		<p>שורה ראשונה - 4 עיני ששרת, סוגרים בעין נסתרת או טבעת קסם</p>
			<p>שורה שניה: סוגרים שישה עמודים לתוך הלולאה. סוגרים בעין נסתרת, מתחילים בשלוש עיניים הנספרות כעמוד.</p>
			<p>שורה שלישית - שש הכפלות עמודים סה"כ 12 עמודים מתחילים בשלוש עיניים הנספרות כעמוד סוגרים בעין נסתרת.</p>