







קולקציית רשתות Dalia be happy - רשת יהלום

סימני סריגה

				
שרשרת עיניים	פופקורן שמורכב מחמישה עמודים	מניפה שמורכבת מחמישה עמודים	עמוד	עין

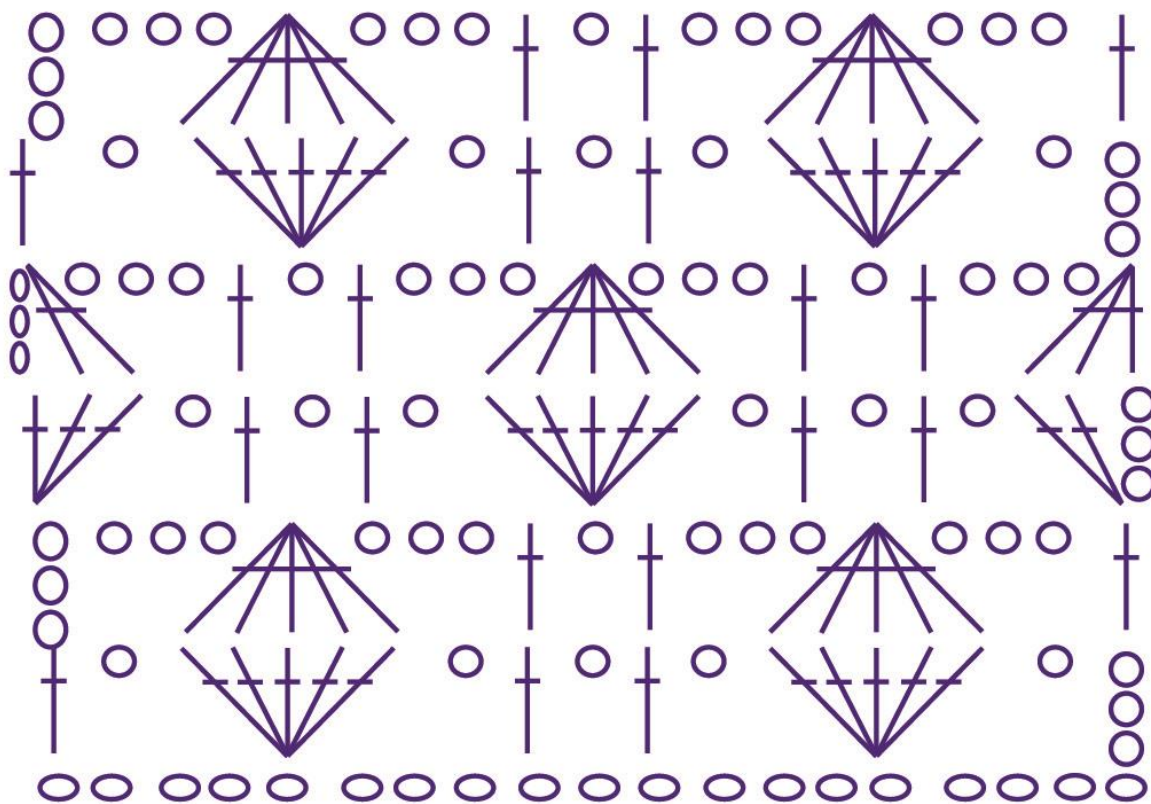
הדרכה לסריגה

שורה ראשונה: שורה של עיניים בהתאם לגודל הרצוי.	
<p>שורה שנייה: שלוש עיניים שנספרות כעמוד, עין באויר \ מדלגים על שלוש עיניים וסורגים בעין הרביעית מניפה שמורכבת מחמישה עמודים. עין באויר - מדלגים על שלוש עיניים סורגים עמוד, מדלגים עין, סורגים עמוד, מדלגים עין ומפה חזרת הדוגמה עד סוף השורה</p> 	
<p>שורה שלישית: שלוש עיניים באויר \ פופ קורן שמורכב מחמישה עמודים אחד בכל עמוד של המניפה משורה קודמת. שלוש עיניים באויר \ עמוד, עין, מדלגים על עין, עמוד, שלוש עיניים ושוב הפופקורן. ממשיכים בדוגמה.</p> 	
<p>שורה רביעית: שלוש עיניים באויר \ עוד שני עמודים לאותה עין \ עין באויר \ עמוד \ עין באויר \ עמוד \ עין באויר \ מניפה מחמישה עמודים</p> 	
<p>שורה חמישית: שלוש עיניים באויר \ המשך פופקורן מעוד שני עמודים \ שלוש עיניים \ עמוד עין, מדלגים על עין \ עמוד \ שלוש עיניים \ פופקורן מחמישה עמודים \ שלוש עיניים \ עמוד \ עין באויר \ עמוד \ שלוש עיניים \ פופקורן משלושה עמודים</p> 	
<p>ומכאן ממשיכה הדוגמה שורה שניה - שלישית - רביעית חמישית. בהצלחה.</p>	

קולקציית רשתות Dalia be happy - רשת יהלום


בחרתי עבורך את הרשתות שאני משתמשת בהן, אוהבת אותן ויש בהן תמיד פאנץ מיוחד. את הרשתות אני סורגת במגוון אינסופי של מוצרים מתיקים וד שאלים, בגדים ואין סוף. כל רשת אפשר לסרוג בעיגול (כמו סלסלה) או כסריג ישר (צעף) ביחרי את המתאים לך. אל תוותר על נסיון עם החוט שאת בוחרת. הרשתות מתאימות למגוון של חוטים ועוביים. בהצלחה, תהני

תרשים הסריגה



מחמנת לסרוג איתי! כל הפרטים, באתר www.dalia-behappy.com

קולקציית רשתות Dalia be happy - יהלום



לסרוג וליצור איתי



לעמוד הפינטרסט שלי,
Crochet net



לגרסה הדיגיטלית
של ההדרכה



תהנו, באהבה, דליה

מעגלי נשים  סורגות ויוצרות
מועזן סריגה במסרגה אמת Dalia be happy

כל הזכויות שמורות דליה ברנובר Dalia be happy