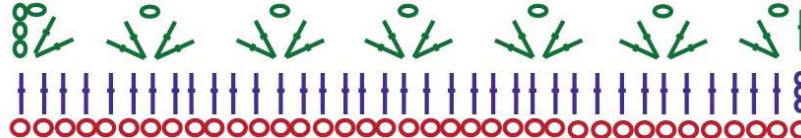


# קולקציית רשתות Dalia be happy - רשת מניפות פשוטה

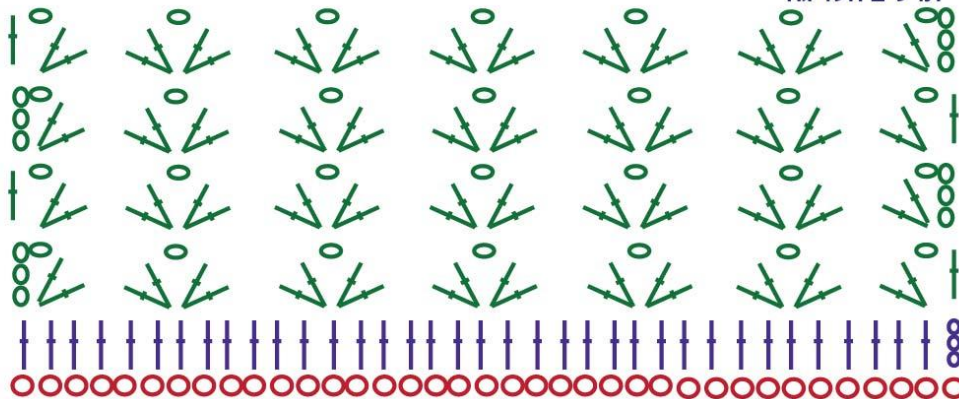
## סימני סריגה

			
שרשרת עיניים	מניפה שמורכבת משני עמודים \ עין באויר \ שני עמודים בעין אחת.	עמוד	עין

## הדרכה לסריגה


שורה ראשונה: שורה של עיניים בהתאם לגודל הרצוי.	
שורה שניה: עמודים. אפשר לדלג ולסרוג ישר את הדוגמה.	
	
 <p>שורה שלישית: שלוש עיניים באויר הנספרות כעמוד \ עין באויר \ שני עמודים באותה עין \ מדלגים על ארבע עיניים סורגים מניפה: 2 עמודים, עין באויר, 2 עמודים \ מדלגים על ארבע עיניים ממשיכים עד סוף השורה. בסוף השורה סורגים חצי מניפה כמו בתחילת שורה. 2 עמודים, עין באויר, עמוד.</p>	
 <p>שורה רביעית: בדיוק כמו שורה שלישית, המניפות נסרגות במרכז המניפה משורה קודמת.</p>	

## תרשים הסריגה



## קולקציית רשתות Dalia be happy - רשת מניפות פשוטה

בחרתי עבורך את הרשתות שאני משתמשת בהן, אוהבת אותן ויש בהן תמיד פאנץ' מיוחד. את הרשתות אני סורגת במגוון אינסופי של מוצרים מתיקים וד שאלים, בגדים ואין סוף. כל רשת אפשר לסרוג בעיגול (כמו סלסלה) או כסריג ישר (צעוף) ביחרי את המתאים לך. אל תוותרו על נסיון עם החוט שאת בוחרת. הרשתות מתאימות למגוון של חוטים ועוביים. בהצלחה, תהני



לסרוג וליצור איתי

לעמוד הפינטרסט שלי,  
Crochet net

לגרסה הדיגיטלית  
של ההדרכה



מהמנת לסרוג איתי! כל הפרטים, באתר [www.dalia-behappy.com](http://www.dalia-behappy.com)

תהנו, באהבה, דליה

מעגלי נשים סורגות ויוצרות  
מועדון סריגה במסרגה אחת Dalia be happy

כל הזכויות שמורות דליה ברנובר Dalia be happy