


ריבוע פרח בשלוש שכבות

מבוסס על Granny מהרשת



כללי


את הריבועים אני סרגתי בחוט כותנה רגיל, מסרגה 2.5.
ניתן לסרוג אותם בכל חוט שיש לכם, תמיד מומלץ ליצור דוגמה ולנסות.
תהנו, בהצלחה, דליה.

מעגלי נשים  סורגות ויוצרות דליה ברנובר 052-2948487 Dalia be happy

כל הזכויות ליצירת ההזכרה שייכות לדליה ברנובר

ריבוע פרח בשלוש שכבות

מבוסס על Granny מהרשת





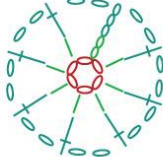
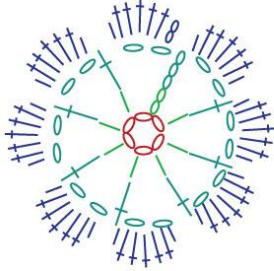
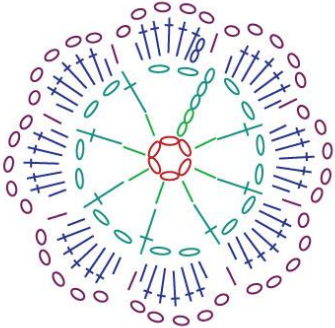
שורה עשירית: בכל דופן סורגות: מעל מקטעי העיניים בשורה קודמת: מקטע 1 - ארבעה עמודים \ מקטע 2 - ששה עמודים \ מקטע 3 - ששה עמודים \ מקטע 4 - חמישה עמודים \ שלוש עיניים כפול ארבע דפנות. תחילת שורה שלוש עיניים הנספרות כעמוד. אם רוצות להמשיך, ממשיכות את השורה עם הפינה.

מעגלי נשים סורגות ויוצרות דליה ברנובר 052-2948487 Dalia be happy

כל הזכויות ליצירת ההזכרה שייכות לדליה ברנובר

ריבוע פרח בשלוש שכבות

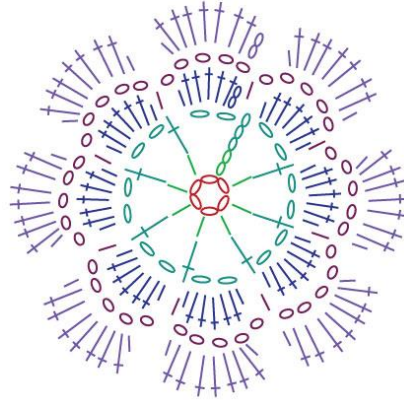
מבוסס על Granny מהרשת

<p>מתחילות ב 6 עיניים, סוגרות בעין נסתרת ללולאה.</p>	
<p>שורה שניה : סורגות 8 חצאי עמודים לתוך הלולאה. מתחילות ב 2 עיניים הנסרגות כחצי עמוד, סוגרות בעין נסתרת.</p>	
<p>שורה שלישית: עמוד \ שתי עיניים באויר \ כפול 8. מתחילות בשלוש עיניים שנספרות כעמוד. סוגרים בעין נסתרת.</p>	
<p>שורה רביעית: מעל כל לולאה משורה קודמת סורגות חצי עמוד \ חמישה עמודים \ חצי עמוד. כפול שמונה פעמים. מתחילות בשתי עיניים שנספרות כעמוד. סוגרות בעין נסתרת.</p>	
<p>שורה חמישית: חצי עמוד שנסרג מעל העמוד משורה קודמת \ 5 עיניים \ כפול שמונה פעמים. מתחילות בשתי עיניים הנספרות כעמוד.</p>	
<p>עין באויר</p> <hr/> <p>חצי עמוד</p>	<p>מקרא</p> <p>3 עיניים לתחילת שורה, נספר כעמוד</p> <hr/> <p>עמוד</p>

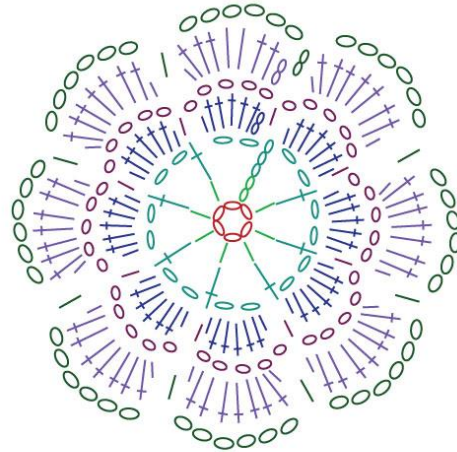
ריבוע פרח בשלוש שכבות

מבוסס על Granny מהרשת

שורה שישית: בתוך כל שורת עיניים סורגות: חצי עמוד \
שבעה עמודים \ חצי עמוד כפול שמונה פעמים. מתחילות
בשתי עיניים הנספרות כחצי עמוד



שורה שביעית: חצי עמוד הנסרג בין המניפות משורה קודמת
\ שש עיניים כפול שמונה. מתחילות בשתי עיניים הנספרות
כחצי עמוד



סרוק אותי -
הדרכות לסריגה
Dalia be happy



סרוק אותי - הדרכה
לסריגת מלבן



מעגלי נשים סורגות ויוצרות דליה ברנובר 052-2948487 Dalia be happy

כל הזכויות ליצירת ההדרכה שייכות לדליה ברנובר