



## איך סורגות אהבה?

חוקרת הדרכה לסריגות פרחים  
במסגרת אחת (קרושה)

## חוברת שעור רביעי ואביבי - תוכן העיניינים

פתיח



Marilyn flower 1-2 עמ



Pop flower 3-4 עמ



Rainbow Flower 5-6 עמ



Lacy Flower 7-8 עמ



Julia's Flower 10 - 9 עמ



Kaleidoscope Flower 12 - 11 עמ



Simple Flower 14 - 13 עמ



Renée flower 16 - 15 עמ

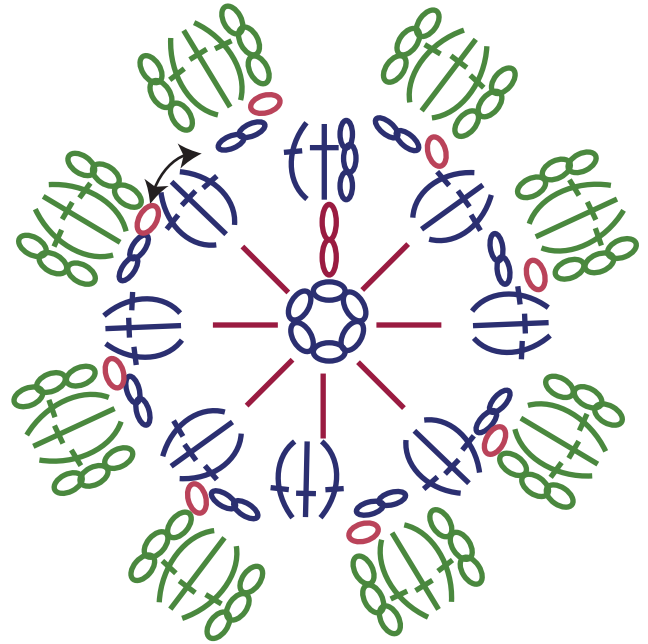
עמ 17 - 18 תמונה פחונית

עמ 19 - 21 הקערה הפרחונית שלי

עמ 22 - 27 שרשרת פרחים חגיגית



# קולקציית הפרחים | דליה קרישטל ברנובר | Marilyn flower



Marilyn flower אח מרלין מרלין. גם יפה, גם מורכבת, גם אינסופית  
ברור שנקדיש לך פרח, אם לא לך אז למי?

סימני סריגה	
עין	○
עמוד	+
חצי עמוד	
פופקורן המורכב משלושה עמודים	(+)
השלושה עמודים \	⊗(+)
פופקורן משלושה עמודים \ שלוש עיניים	⊗(+)
עין מעבר	○

דליה קרישטל ברנובר | הבית לריפוי ומלאכה | מעגלי נשים סורגות ויוצרות  
כל הזכויות שמורות דליה ברנובר Dalia be happy תהנו, באהבה, דליה 052-2948487




# קולקציית הפרחים | דליה קרישטל ברנובר | Marilyn flower

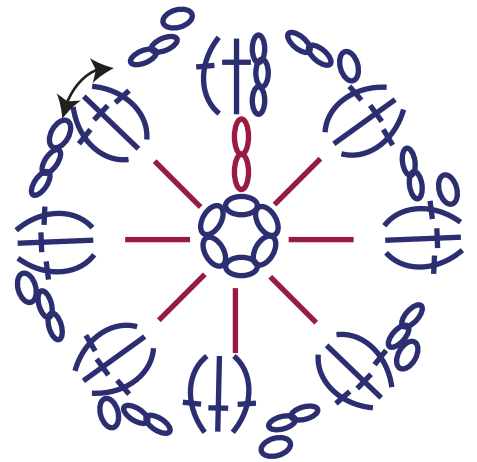
שורה ראשונה: סורגת שש עיני ששרת,  
סוגרת בעין נסתרת.



שורה שניה: סורגת 8 חצאי עמודים לתוך הלולאה.  
מתחילה בשתי עיני שרשרת הנספרות כחציעמוד,  
סוגרת בעין נסתרת.

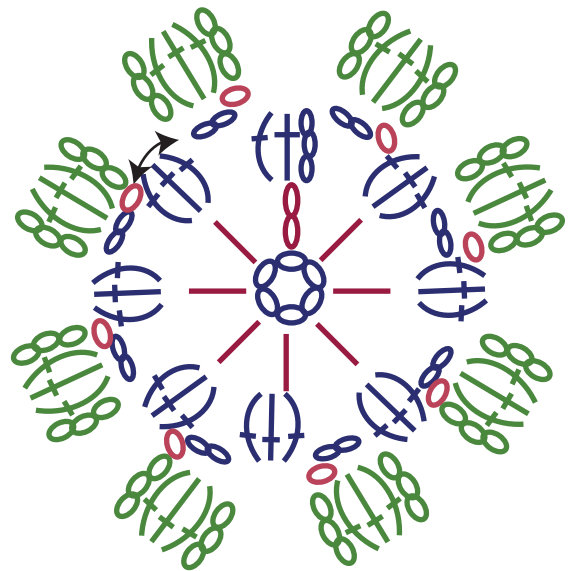


שורה שלישית: סורגת בכל עין - באבל (Bubble stich)  
המורכב משלושה עמודים \ שתי עיניים באויר  
כפול 8 פעמים.

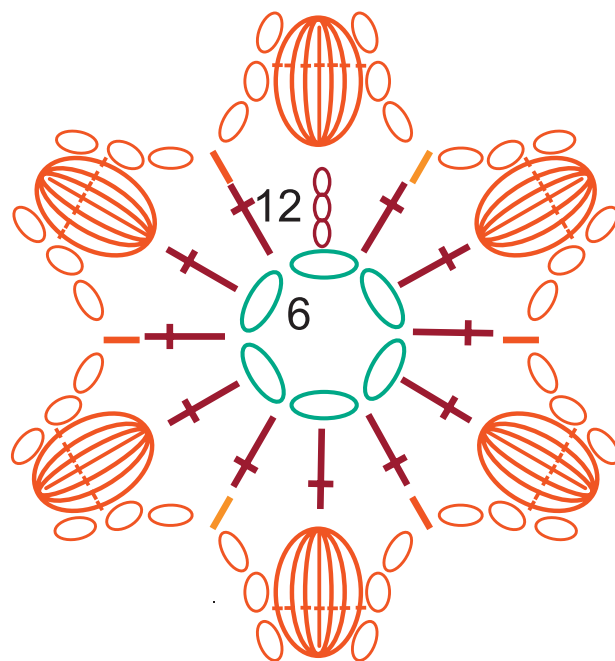


שורה רביעית - סורגת מעל שתי העיניים משורה  
קודמת מוטיב שמורכב מ -  
שלוש עיניים \ פופקורן משלושה עמודים \  
שלוש עיניים \ סוגרת עם עין נסתרת  
מדלגת ל2 לולאות הבאות עד סוף שורה  
כפול 8 פעמים.

עין מעבר 



# קולקציית הפרחים | דליה קרישטל ברנובר | Pop flower



Pop flower

POP על שום מה? על שום שבאמת נגמרו לי הרעיונות!

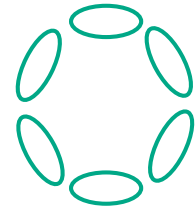
סימני סריגה	
עין	○
עמוד	+
חצי עמוד	
הכפלה - שני חצאי עמודים בעין	∨
הכפלה - שני עמודים בעין	⋈
שרשרת עיניים	○○○○

דליה קרישטל ברנובר | הבית לריפוי ומלאכה | מעגלי נשים סורגות ויוצרות  
 כל הזכויות שמורות דליה ברנובר Dalia be happy 052-2948487 תהנו, באהבה, דליה

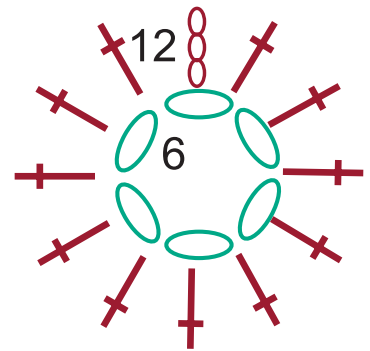


# קולקציית הפרחים | דליה קרישטל ברנובר | Pop flower

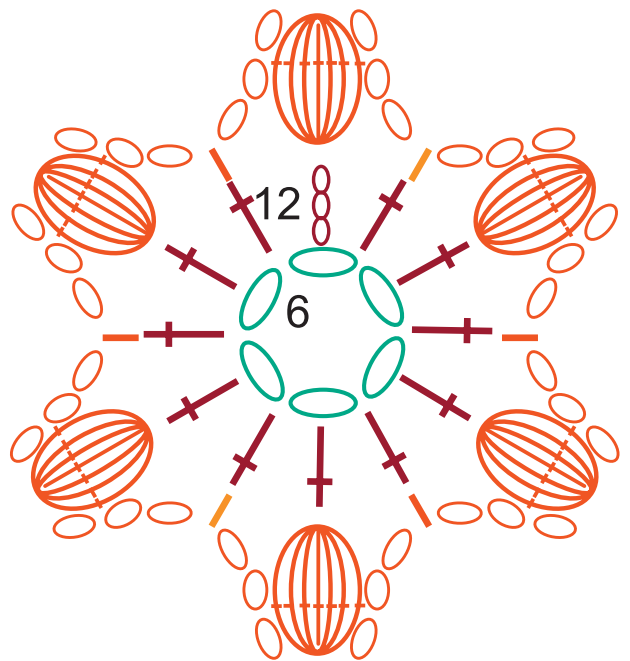
שורה ראשונה - שש עיני ששרת,  
סוגרת בעין נסתרת ללולאה.



שורה שנייה: סוגרת 12 עמודים לתוך הלולאה.  
מתחילה בשלוש עיני ששרת הנספרות  
כעמוד, סוגרת בעין נסתרת.



שורה שלישית - עלי הכותרת - סוגרת חצי עמוד,  
שלוש עיניים, בעין הבאה פופקורן העשוי  
משבעה עמודים, שלוש עיניים, סוגרת  
בחצי עמוד בעין הבאה | כפול שש.




דליה קרישטל ברנובר | הבית לריפוי ומלאכה | מעגלי נשים סורגות ויוצרות  
כל הזכויות שמורות דליה ברנובר Dalia be happy 052-2948487 תהנו, באהבה, דליה



# קולקציית הפרחים | דליה קרישטל ברנובר | Rainbow Flower

Rainbow flower פרח תחרה מתפתח. כל שכבה נובעת מהשכבה הקודמת ויוצרת מעגל שלם של שמחה בלב.

**ההדרכה נוצרה להחלפת צבע בכל שורה**



סימני סריגה

עין ○

עמוד †

חצי עמוד |

הכפלה - שני חצאי עמודים בעין ∨

הכפלה - שני עמודים בעין †∨

שרשרת עיניים ○○○○

דליה קרישטל ברנובר | הבית לריפוי ומלאכה | מעגלי נשים סורגות ויוצרות  
כל הזכויות שמורות דליה ברנובר Dalia be happy 052-2948487 תהנו, באהבה, דליה

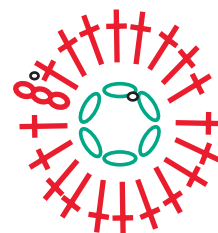


# קולקציית הפרחים | דליה קרישטל ברנובר | Rainbow Flower

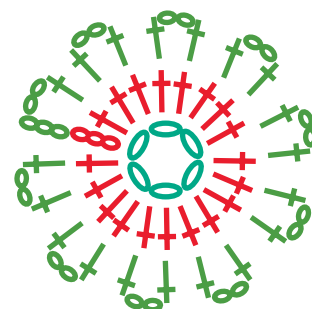
שורה ראשונה - סורגת שש עיני ששרת,  
סוגרת בעין נסתרת.



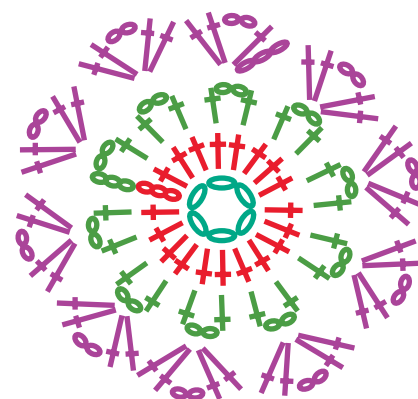
שורה שניה: סורגת עשרים עמודים לתוך הלולאה.  
סוגרת בעין נסתרת,  
מתחילה בשלוש עיניים הנספרות כעמוד.



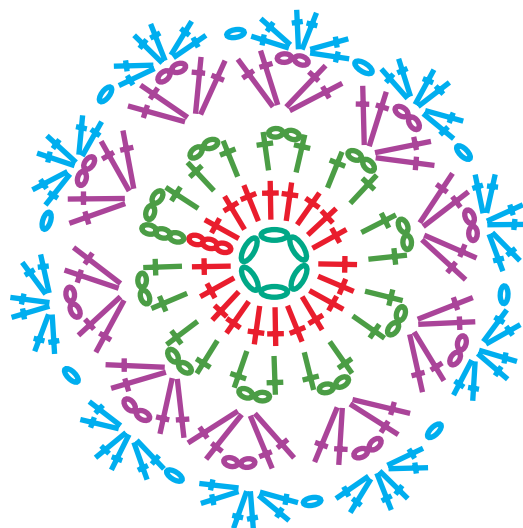
שורה שלישית - סורגת שני עמודים \ שתי עיניים  
באוויר כפול עשר. שימי לב, אין דילוגים בשורה הזו.  
מתחילה בשלוש עיניים הנספרות כעמוד סוגרת  
בעין נסתרת.



שורה רביעית - מניפה של 2 עמודים, 2 עיניים,  
2 עמודים מעל 2 עיניים משורה קודמת.  
מתחילה בשלוש עיניים הנספרות כעמוד,  
סוגרת בעין נסתרת.



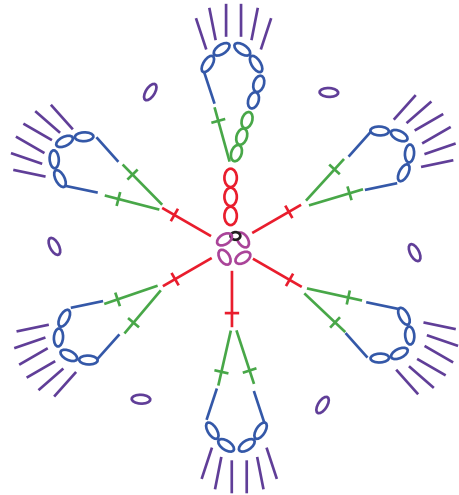
שורה חמישית - מניפה של שישה עמודים הנסרגת  
במרכז המניפה משורה קודמת.  
המניפה הסגרת בעין בין המניפות משורה קודמת.  
מתחילה בשלוש עיניים הנספרות כעמוד,  
סוגרת בעין נסתרת.



דליה קרישטל ברנובר | הבית לריפוי ומלאכה | מעגלי נשים סורגות ויוצרות  
כל הזכויות שמורות דליה ברנובר Dalia be happy 052-2948487 תהנו, באהבה, דליה



# קולקציית הפרחים | דליה קרישטל ברנובר | Lacy Flower



Lacy flower הוא קטן ועדין, נעים לסריגה ולמראה. מראה תחרתי, אותנטי ומדליק. כדי לראות מה יצרתי איתו, את מוזמנת לגולל למטה. ההדרכה נוצרה להחלפת צבע הכל שורה.

עיניים לתחילת שורה - שתיים או שלוש 

שרשרת של 10 עיניים 

עמוד 


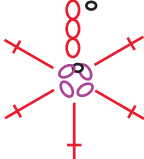
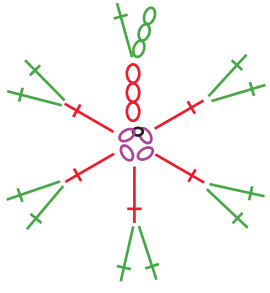
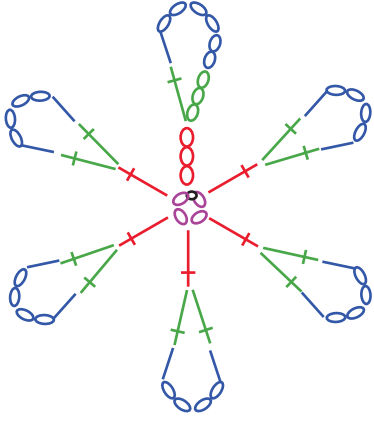
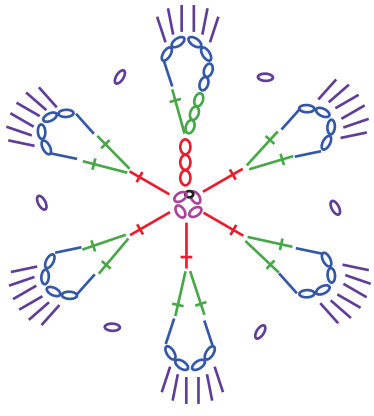
חצי עמוד 

עין סוגרת 

דליה קרישטל ברנובר | הבית לריפוי ומלאכה | מעגלי נשים סורגות ויוצרות  
כל הזכויות שמורות דליה ברנובר Dalia be happy 052-2948487 תהנו, באהבה, דליה



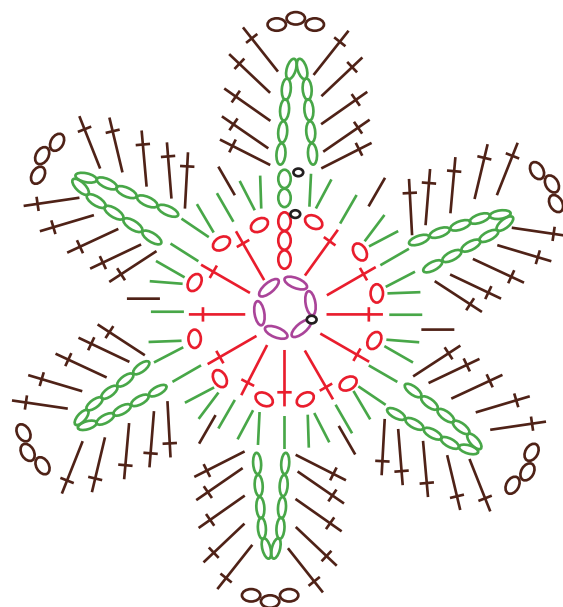
# קולקציית הפרחים | דליה קרישטל ברנובר | Lacy Flower

<p>שורה 1 - סורגת ארבע עיניים, סוגרת ללולאה באמצעות עין נסתרת.</p>	
<p>שורה 2 - שישה עמודים לתוך הלולאה. מתחילה בשלוש עיניים הנספרות כעמוד, סוגרת בעין נסתרת. (6)</p>	
<p>שורה 3 - סורגת שני עמודים בכל עין (הכפלה) (12) מתחילה בשלוש עיניים הנספרות כעמוד, סוגרת בעין נסתרת.</p>	
<p>שורה 4 - חצי עמוד \ ארבע עיניים \ חצי עמוד כפול שש פעמים. מתחילה בשתי עיניים הנספרות כחצי עמוד, סוגרת בעין נסתרת.</p>	
<p>שורה 5- ששה חצאי עמודים בתוך הלולאה משורה קודמת עין סגירה בין המניפות משורה קודמת כפול שש. מתחילה בשתי עיניים הנספרות כחצי עמוד, סוגרת בעין נסתרת.</p>	

דליה קרישטל ברנובר | הבית לריפוי ומלאכה | מעגלי נשים סורגות ויוצרות  
 כל הזכויות שמורות דליה ברנובר Dalia be happy 052-2948487 תהנו, באהבה, דליה



# קולקציית הפרחים | דליה קרישטל ברנובר | Julia's Flower



את הפרח הזה אני אוהבת במיוחד ולכן הקדשתי אותו לג'וליה. מה זאת אומרת איזו ג'וליה? רוברטס כמובן שלאחרונה למדתי שהיא סרגנית על. בחיי.

## מה צריכה לסריגת פרח ג'וליה?

חוטים - אני סורגת את הפרחים עם חוטי כותנה מקטלוג הילה או מקביל אליו, אבל בפועל אפשר לסרוג את הפרח מכל חוט שתמצאו, תלוי במטרה, בצורך ובחוטים שיש לך. אני תמיד ממליצה לקחת מסרגה ולנסות. ההדרכה נוצרה להחלפת צבע הכל שורה.

עיניים לתחילת שורה - שתיים או שלוש

שרשרת של 10 עיניים

עמוד

חצי עמוד

עין סוגרת

דליה קרישטל ברנובר | הבית לריפוי ומלאכה | מעגלי נשים סורגות ויוצרות  
כל הזכויות שמורות דליה ברנובר Dalia be happy 052-2948487 תהנו, באהבה, דליה



# קולקציית הפרחים | דליה קרישטל ברנובר | Julia's Flower

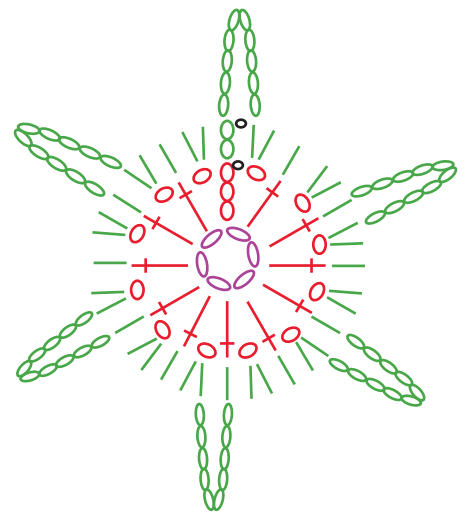
שורה 1 - סורגת שש עיניים, סוגרת ללולאה באמצעות עין נסתרת.



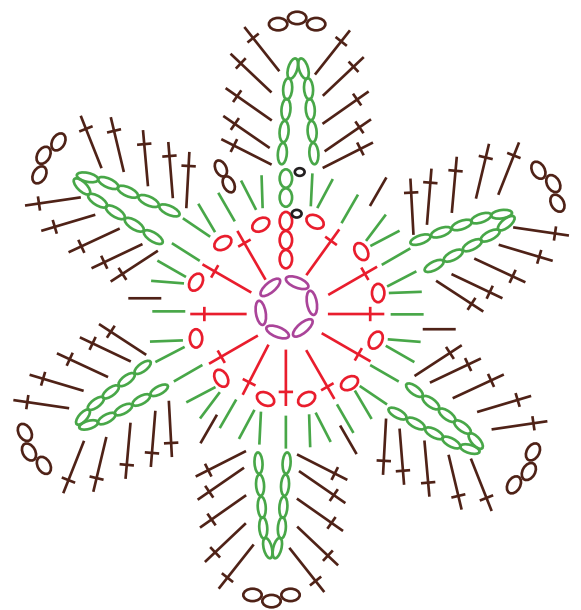
שורה 2 - המוטיב הוא עמוד \ עין באויר, המוטיב נסרג 12 פעמים.  
מתחילה בשלוש עיניים באויר הנספרות כעמוד, סוגרת בעין נסתרת. (Sl st)



שורה 3 - סורגת חמישה חצאי עמודים, עולה 10 עיניים סוגרת בחצי עמוד כפול שש פעמים.  
מתחילה ב 2 עיניים הנספרות כחצי עמוד, סוגרת בעין נסתרת.

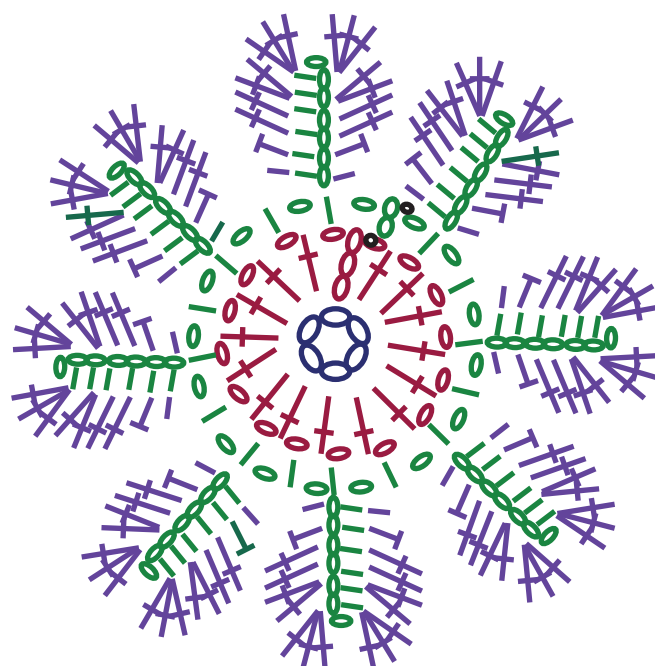


שורה 4 - חצי עמוד בין שתי השרשראות, (בשורה קודמת סרגנות ללולאה מ 10 עיניים ובין הלולאה 4 חצאי עמודים)  
בלולאה של ה 10 עיניים - חמישה עמודים, 3 עיניים, חמישה עמודים כפול שש פעמים.



# קולקציית הפרחים | דליה קרישטל ברנובר | Kaleidoscope Flower

תסתכלו על הפרח הזה, עכשיו תנסו לדמיין אותו בקליידוסקופ.  
אצלי זה מעלה חיוך גדול כשאני חושבת על זה. כך או כך זה פרח מרהיב ונפלא.



סימני סריגה	
עין	○
עמוד	†
חצי עמוד	
הכפלה - שני חצאי עמודים בעין	∨
הכפלה - שני עמודים בעין	††
שרשרת עיניים	○○○○

דליה קרישטל ברנובר | הבית לריפוי ומלאכה | מעגלי נשים סורגות ויוצרות  
כל הזכויות שמורות דליה ברנובר Dalia be happy 052-2948487 תהנו, באהבה, דליה

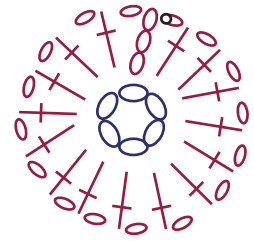


# קולקציית הפרחים | דליה קרישטל ברנובר | Kaleidoscope Flower

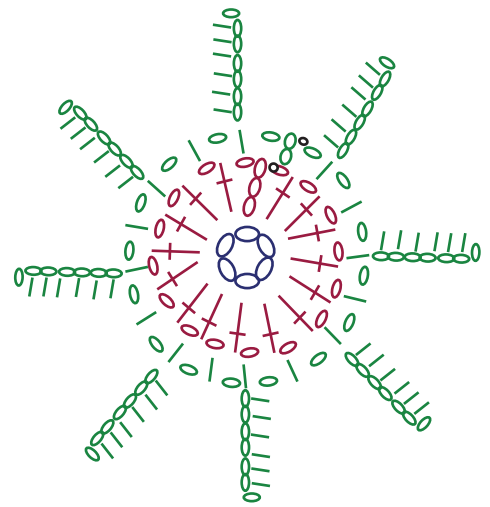
שורה 1 - סורגת שש עיניים, סוגרת ללולאה באמצעות עין נסתרת.



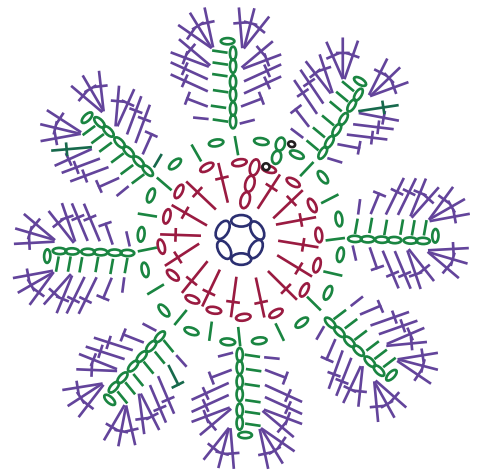
שורה שניה: סורגת עמוד, עין כפול 16 לתוך הלולאה. מתחילה בשלוש עיני שרשרת הנספרות כעמוד, סוגרת בעין נסתרת.



שורה שלישית - סורגת חצי עמוד \ עין כפול 16 פעמים. בהתאם לשורה קודמת - איפה שסרגת עמוד - עין, איפה שסרגת עין - חצי עמוד. בכל חצי עמוד שלישי - 7 עיניים ושישה חצאי עמודים כפול שמונה פעמים. מתחילה ב2 עיני שרשרת, סוגרים בעין נסתרת.



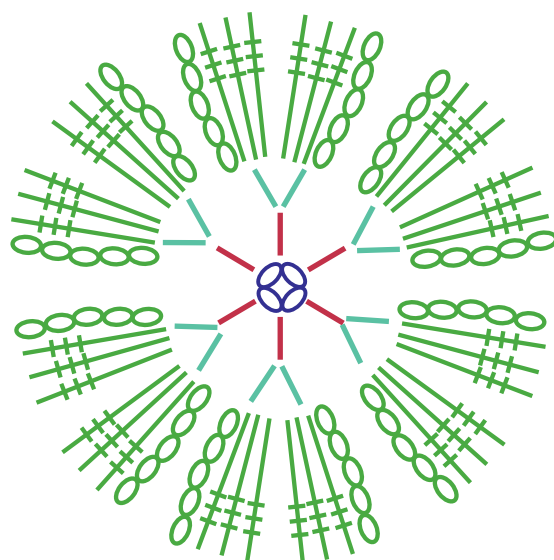
שורה רביעית - מסביב לכל שורה שסרגנו, סורגת: חצי עמוד \ עמוד מקוצר \ עמוד \ עמוד \ שני עמודים בעין \ שלושה עמודים בעין \ הופכים צד \ שלושה עמודים בעין \ שני עמודים בעין \ עמוד \ עמוד \ חצי עמוד המוטיב כפול שמונה פעמים.



דליה קרישטל ברנובר | הבית לריפוי ומלאכה | מעגלי נשים סורגות ויוצרות כל הזכויות שמורות דליה ברנובר Dalia be happy 052-2948487 תהנו, באהבה, דליה








# קולקציית הפרחים | דליה קרישטל ברנובר | Simple Flower



Simple flower

פרח הפשטות. כי הוא באמת פשוט, נינוח, נעים ומקסים. בסריגה וגם במראה.  
**ההדרכה נוצרה להחלפת צבע הכל שורה.**

מקרא	
חמש עיניים 	ארבע עיניים נסגרות ללואה 
חצי עמוד 	שני חצאי עמודים בעין אחת 
	עמוד משולש - מעלים למסרגה שלושה סבובים וסורגים כל סיבוב לגובה של העמוד

דליה קרישטל ברנובר | הבית לריפוי ומלאכה | מעגלי נשים סורגות ויוצרות  
 כל הזכויות שמורות דליה ברנובר Dalia be happy 052-2948487 תהנו, באהבה, דליה




# קולקציית הפרחים | דליה קרישטל ברנובר | Simple Flower

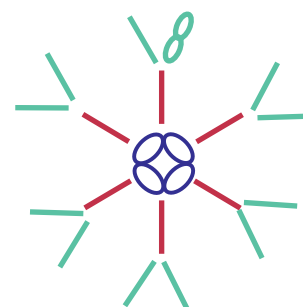
שורה 1 - סורגת ארבע עיניים, סוגרת ללולאה באמצעות עין נסתרת.



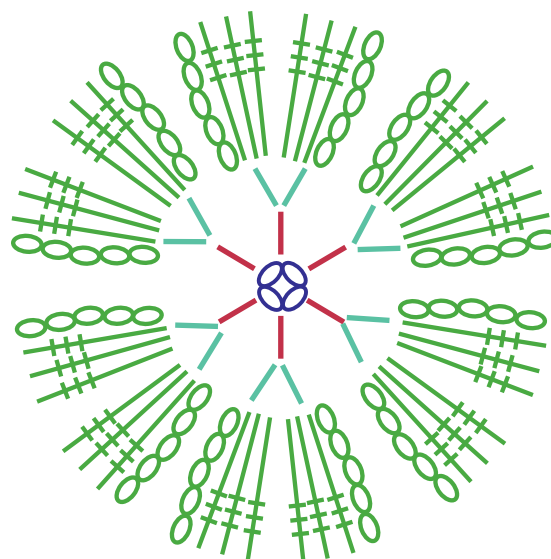
שורה 2 - סורגת שישה חצאי עמודים לתוך הלולאה. מתחילה בשתי עיניים הנספרות כעמוד, סוגרת בעין נסתרת. (6)



שורה 3 - סורגת שני חצאי עמודים בכל עין (הכפלה) (12) מתחילה בשתי עיניים הנספרות כחצי עמוד, סוגרת בעין נסתרת.



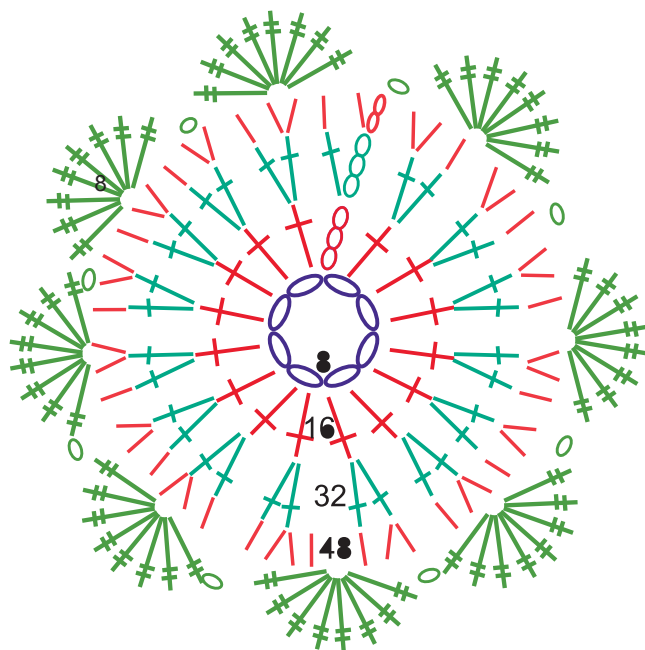
שורה רביעית - סורגים את "עלי הכותרת" - כל "עלה" נסרג על שתי עיניים, סה"כ שישה "עלי כותרת": בעין ראשונה - סורגת 5 עיניים סורגת עוד שלושה עמודים משולשים בעין הבאה - סורגת שלושה עמודים משולשים, 5 עיניים. סוגרת עם עין נסתרת עוברת לעין הבאה וממשיכה. כפול שש פעמים.



דליה קרישטל ברנובר | הבית לריפוי ומלאכה | מעגלי נשים סורגות ויוצרות כל הזכויות שמורות דליה ברנובר Dalia be happy 052-2948487 תהנו, באהבה, דליה



# קולקציית הפרחים | דליה קרישטל ברנובר | Renée flower



סימני סריגה	
עין	○
עמוד	†
חצי עמוד	
הכפלה - שני חצאי עמודים בעין	∨
הכפלה - שני עמודים בעין	†∨
שרשרת עיניים	○○○○

דליה קרישטל ברנובר | הבית לריפוי ומלאכה | מעגלי נשים סורגות ויוצרות  
 כל הזכויות שמורות דליה ברנובר Dalia be happy 052-2948487 תהנו, באהבה, דליה

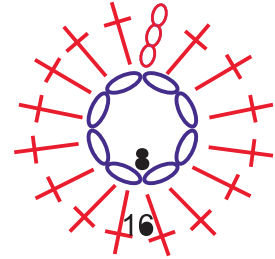


# קולקציית הפרחים | דליה קרישטל ברנובר | Renée flower

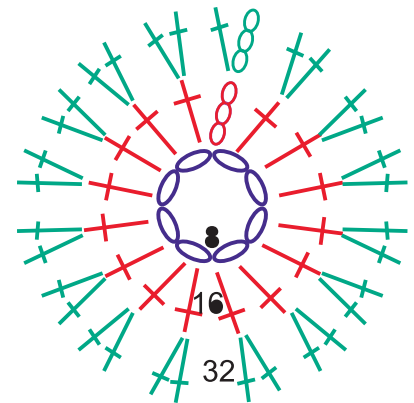
שורה 1 - סורגת שמונה עיניים, סוגרת ללולאה באמצעות עין נסתרת.



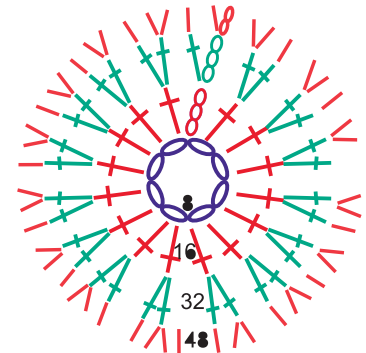
שורה שניה: סורגת 16 עמודים לתוך הלולאה. מתחילה בשלוש עיני שרשרת הנספרות כעמוד, סוגרת באמצעות עין נסתרת.



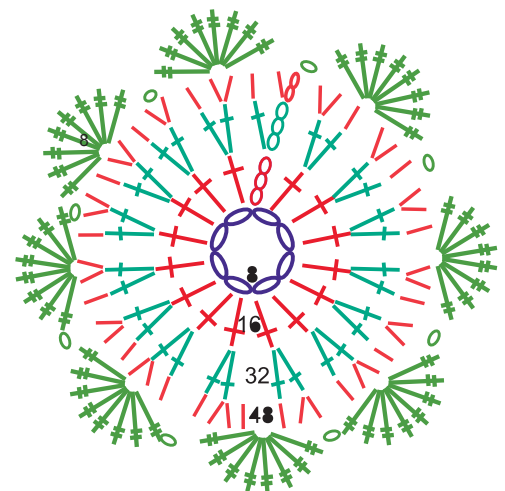
שורה שלישית: סורגת 16 הכפלות של עמודים (הכפלה = 2 עמודים בעין אחת) מתחילה בשלוש עיני שרשרת הנספרות כעמוד, סוגרת בעין נסתרת.



שורה רביעית - נסרגת בחצי עמוד - הכפלה, חצי עמוד בודד כפול 16 פעמים. הכפלה היא 2 חצאי עמודים בעין. סה"כ 48 חצאי עמודים. מתחילה ב2 עיני שרשרת, סוגרת בעין נסתרת.



שורה חמישית - סורגת מניפות שמורכבות מ 8 עמודים כפולים. מתחילה בעין, מדלגת שתי עיניים, סורגת את המניפה בין חצאי העמודים, מדלגת שתי עיניים וסוגרת בין חצאי העמודים עם עין. כפול שמונה פעמים



דליה קרישטל ברנובר | הבית לריפוי ומלאכה | מעגלי נשים סורגות ויוצרות כל הזכויות שמורות דליה ברנובר Dalia be happy 052-2948487 תהנו, באהבה, דליה



# קולקציית הפרחים | דליה קרישטל ברנובר | תמונה פרחונית



דליה קרישטל ברנובר | הבית לריפוי ומלאכה | מעגלי נשים סורגות ויוצרות  
כל הזכויות שמורות דליה ברנובר Dalia be happy 052-2948487 תהנו, באהבה, דליה



جيت بوقتك  
المنظومة القطرية  
لتطوع كبار السن



באים לטוב  
המערך הלאומי  
להתנדבות ותיקים

## קולקציית הפרחים | דליה קרישטל ברנובר | תמונה פרחונית

לסרוג וליצור קיר חותם זה רעיון מקסים ומרגש. תוכלו ליצור תמונת קיר מרשימה לקירות המתנס - כמובן שאתן תוסיפו ברכה וחתימה של קבוצת הסורגות שלכן. התמונה הזו מביאה את האנרגייה האביבית המשמחת ומתאימה לקירות של חדרי המתנה, משרדי הנהלה במתנסים או במקומות אחרים שאתן מגיעות אליהן.

### איך עושות את התמונה הפורחת והמשמחת?

קונות והכי טוב משיגות מסגרת (בקהילה, מאחת הבנות בקבוצה, מחנויות יד שניה) מייעדות את התמונה מיועדת? משרד ראש המועצה? מנהל המתנס? קירות המתנס? מתכננות תכנון מקדים לפי גודל התמונה - אין צורך לתכנון מדוייק, כנ"ל לגבי הצבעוניות.

מחלקות בין חברות הקבוצה וסורגות פרחים  
סורגות ...

אוספות את כל הפרחים הסרוגים ומדביקות למשטח הממסוגר. אני עובדת עם דבק שנקרא E6000, אפשר גם פלסטיק פשוט. מוסיפות ברכה ברורה עם שם הקבוצה והלוגואים הנדרשים -

מצלמות ומשתפות אותנו מעבירות למי שתמצו לתת מתנה. זו יכולה להיות תמונה גדולה, קיר חותם משמעותי או תמונות קטנות כמתנות חג וכו. לא קטנות מדי.

אפשר גם ליצור וריאציות על הנושא כמו במקבץ שהבאתי.

דליה קרישטל ברנובר | הבית לריפוי ומלאכה | מעגלי נשים סורגות ויוצרות  
כל הזכויות שמורות דליה ברנובר Dalia be happy 052-2948487 תהנו, באהבה, דליה



## קולקציית הפרחים | דליה קרישטל ברנובר | קערת הפרחים שלי

ברחבי הבית שלי אני משלבת מוצרים שאני מעצבת ויוצרת וסורגת. כזו היא הקערה הפרחוניית שנוצרה כבר לפני כמה שנים, שעדיין משמחת את ליבי ואת סביבת החיים שלי, עדיין מרגשת אותי. מדי כמה זמן אני מעלה אותה ומזכירה לך את האפשרות לעצב, ליצור ולסרוג בשמחה גדולה מוצרים שימושיים שמחים ומשמחים. אז הנה הקערה. את מחמנת לאסוף פרחים מהמסרגה שלך וליצור לך קערה, או אגרטל או קופסת פח, צנצנת או כל דבר שמתאים לך ומשמח את ליבך. תאמיני לדמיון שלך.



את הקערה שלי חלמתי כמה שנים עד שיצרתי אותה (אמיתי לגמרי). למעשה שמרתי את הקערה שהיא גדולה במיוחד הרבה זמן מתוך מחשבה שיום אחד אסרוג פרחים ותהיה לי קערת פרחים מקסימה. אם הייתי יכולה, הייתי מכסה את כל העולם בפרחים סרוגים. כמו שאמרתי, תאמיני לדמיון שלך.

דליה קרישטל ברנובר | הבית לריפוי ומלאכה | מעגלי נשים סורגות ויוצרות  
כל הזכויות שמורות דליה ברנובר Dalia be happy 052-2948487 תהנו, באהבה, דליה



# קולקציית הפרחים | דליה קרישטל ברנובר | קערת הפרחים שלי

## קערת פרחי קרושה - מה צריך?

1. פרחים סרוגים ממגוון צבעים. את כמובן לא מחוייבת לצבעוניות שלי ומוזמנת לבחור צבעוניות שלך.
2. דבק E6000 שזה דבק סיליקון מעולה
3. מיכל זכוכית - קערה, אגרטל, צנצנת גדולה (וכל דבר שעולה על רוחך)
4. חרוזים להדבקה - בהחלט אפשרות, לא חובה.



## סריגת הפרחים

הדרכות לסריגת פרחים תמצאי באתר שלי, בבלוג - הדרכות לסריגה  
[/https://dalia-behappy.com/crochet](https://dalia-behappy.com/crochet)

דליה קרישטל ברנובר | הבית לריפוי ומלאכה | מעגלי נשים סורגות ויוצרות  
כל הזכויות שמורות דליה ברנובר Dalia be happy 052-2948487 תהנו, באהבה, דליה



# קולקציית הפרחים | דליה קרישטל ברנובר | קערת הפרחים שלי קערת פרחי קרושה – איך עושים?

1. בוחרת מיכל זכוכית.
2. סורגת פרחים, באתר שלי תוכלי למצוא הדרכות לסריגת פרחים.
3. מדביקה את הפרחים בעזרת דבק e-6000. (שזה הדבק המועדף עלי) בפיזור לפי דעתך.
- ממשיכה לסרוג ולהדביק עד שמרוצה מהצבעוניות, מהצפיפות ומהמראה.
4. אפשר להדביק חרוזים לקישוט.
5. מצלמת ושולחת אלי, משוויצה.



דליה קרישטל ברנובר | הבית לריפוי ומלאכה | מעגלי נשים סורגות ויוצרות  
כל הזכויות שמורות דליה ברנובר Dalia be happy 052-2948487 תהנו, באהבה, דליה



## קולקציית הפרחים | דליה קרישטל ברנובר | שרשרת פרחים סרוגים

שרשרת פרחים צבעונית, ססגונית ומדליקה במיוחד. הוספתי לה כרטיסי ברכה תואמים וצבעוניים, כך שהיא הופכת לא רק לקישוט — אלא לאמירה משמחת. השרשרת מתאימה לקישוט חדר יום הולדת — כאלטרנטיבה לבלונים שמזהמים את הסביבה, כברכת "ברוכה הבאה", או פשוט כך — כדי להוסיף שמחה, צבע וחיות ברחבי החדר.



סירקי את הקוד, את מגיעה לבלוג שלי, חפשי "שרשרת פרחים"



דליה קרישטל ברנובר | הבית לריפוי ומלאכה | מעגלי נשים סורגות ויוצרות  
כל הזכויות שמורות דליה ברנובר Dalia be happy תהנו, באהבה, דליה 052-2948487



## קולקציית הפרחים | דליה קרישטל ברנובר | שרשרת פרחים סרוגים

השרשרת מתאימה במיוחד לשימוש בשאריות חוטים – הזדמנות נפלאה להפוך שאריות קטנות לפריחה צבעונית ומשמחת. זו שרשרת שמביאה שמחה כבר בזמן העשייה. במהלך סריגת הפרחים את בוחרת שילובי צבעים וגוונים שאת אוהבת, או כאלה שמי שעבורה את סורגת אוהבת. סרגי מספר פרחים לפי התחושה שלך, ומדדי את המקום שבו תרצי לתלות את השרשרת כדי לדייק את האורך. השרשרת שלי מורכבת מעשרה פרחים.



דליה קרישטל ברנובר | הבית לריפוי ומלאכה | מעגלי נשים סורגות ויוצרות  
כל הזכויות שמורות דליה ברנובר Dalia be happy 052-2948487 תהנו, באהבה, דליה



### למעשה, ההדרכות שלי פתוחות תמיד לשתי דרכים:

1. לסרוג בדיוק כפי שאני סרגתי.
  2. לעקוב אחר ההנחיות שלב־אחר־שלב וליצור שרשרת כפי שהיא מופיעה בדוגמה.
- אני סומכת עלייך שתדעי לקחת את הרעיון וליצור את שרשרת הפרחים בהתאמה לרצונות ולצרכים שלך.
- את יכולה לבחור צבעים אחרים, לשנות את האורך, להוסיף או להפחית פרחים — וליצור שרשרת שמרגישה בדיוק שלך.
- למשל, אם תרצי לסרוג את השרשרת כולה בלבן — זה לגמרי אפשרי.



דליה קרישטל ברנובר | הבית לריפוי ומלאכה | מעגלי נשים סורגות ויוצרות  
כל הזכויות שמורות דליה ברנובר Dalia be happy 052-2948487 תהנו, באהבה, דליה



## לסריגת שרשרת הפרחים - מה צריך?

- חוטים ומסרגה תואמת -
- אני סרגתי בכותנה, השרשרת מתאימה לסריגה במגוון חוטים וחומרים. שימי לב, אם תרצי לתלות את שרשרת הפרחים הסרוגה מחוץ לבית, ממליצה לסרוג עם חוטי אקרילן קלאסיק שלא והים בשמש כמו כותנה.
- מודדת את המקום בו את רוצה לתלות את השרשרת
- מדפיסה את כרטיסי הברכה שלי, בכתובת הזו כאן
- הדרכה לפרח מצורפת.

## תהליך העבודה:

1. שלב התכנון: את מודדת את המקום בו תרצי לתלות את השרשרת ומתכננת את הגודל.
2. מתכננת כמה פרחים תרצי לסרוג לגודל הזה - אני תליתי פרח כל כ 20 ס"מ
3. בוחרת צבעים מתוך השאריות שלך או רוכשת חוטים.
4. הצבעים בהם אני השתמשתי - לבן \ כחול כהה לעיטור \ כתום \ ורוד \ טורקיז \ בורדו \ צהוב \ תכלת \ ירוק
5. סורגת פרחים בהתאם לתכנון: סורגת את השרשרת בהתאם למידה.
6. פורסת את השרשרת ומחליטה כמה פרחים לסרוג (מודדת)
7. פורסת את השרשרת, מחברת, מחברת כרטיסי ברכה ותולה מצלמת, משתפת ומשוויצה.



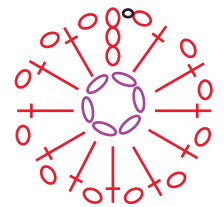
# קולקציית הפרחים | דליה קרישטל ברנובר | Julia's Flower



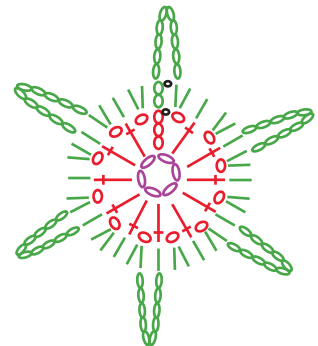
שורה 1 - סורגת שש עיניים, סוגרת ללולאה באמצעות עין נסתרת.




שורה 2 - המוטיב הוא עמוד \ עין באויר, המוטיב נסרג 12 פעמים.  
מתחילה בשלוש עיניים באויר הנספרות כעמוד, סוגרת בעין נסתרת. (Sl st)



שורה 3 - סורגת חמישה חצאי עמודים, עולה 10 עיניים סוגרת בחצי עמוד כפול שש פעמים.  
מתחילה ב 2 עיניים הנספרות כחצי עמוד, סוגרת בעין נסתרת.



שורה 4 - חצי עמוד בין שתי השרשראות, (בשורה קודמת סרגנות ללולאה מ 10 עיניים ובין הלולאה 4 חצאי עמודים)  
בלולאה של ה 10 עיניים - חמישה עמודים, 3 עיניים, חמישה עמודים כפול שש פעמים.



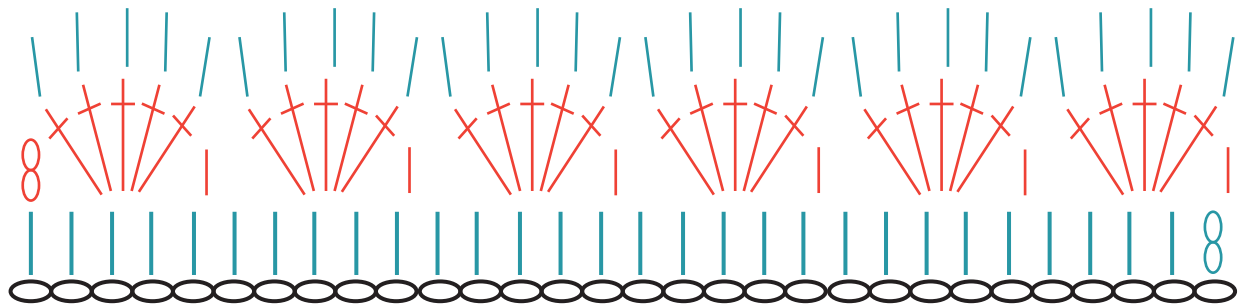
דליה קרישטל ברנובר | הבית לריפוי ומלאכה | מעגלי נשים סורגות ויוצרות  
כל הזכויות שמורות דליה ברנובר Dalia be happy 052-2948487 תהנו, באהבה, דליה



קרטיסי הברכה (לינק להדפסה נמצא בבלוג)



## השרשרת



אורך עיני שרשרת באורך שבחרת

## מקרא

שתי עיניים בתחיל שורה הנספרות כחצי עמוד



חצי עמוד




עיני שרשרת



מניפה - סריגת חמישה עמודים בעין אחת



# קולקציית הפרחים | דליה קרישטל ברנובר



יהיה המשך, מבטיחה

תהנו

דליה

דליה קרישטל ברנובר | הבית לריפוי ומלאכה | מעגלי נשים סורגות ויוצרות  
כל הזכויות שמורות דליה ברנובר Dalia be happy 052-2948487 תהנו, באהבה, דליה

